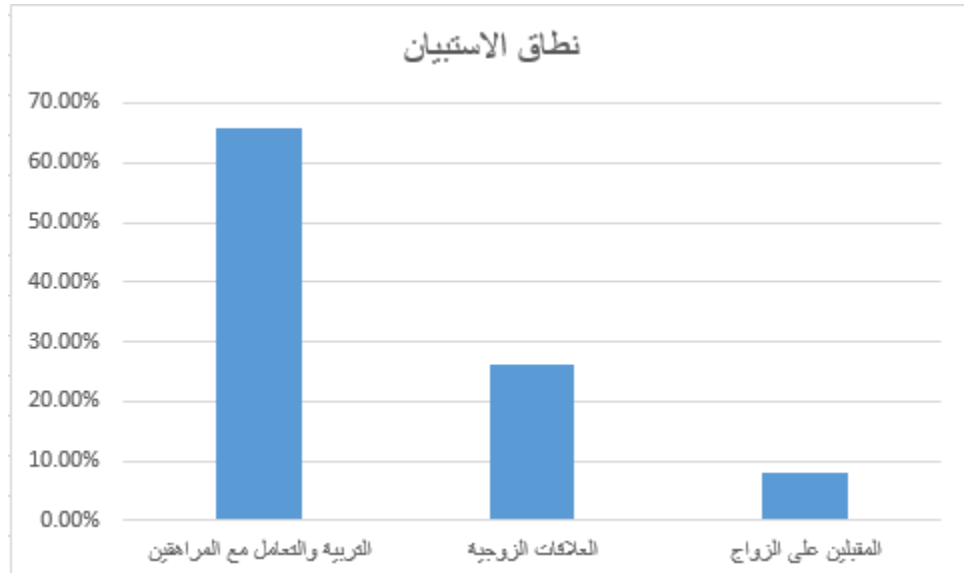


## تحليل استبيان تحديد الاحتياجات التدريبية

|   |   |
|---|---|
| من تاريخ 25 أكتوبر إلى تاريخ 25 نوفمبر 2018 | تاريخ الاستبيان   |
| 30 يوم                                      | مدة الاستبيان   |
| 237 شخص                                     | عدد المشاركين   |
| 184 شخص                                     | عدد المشاركين في نطاق تربية الأبناء والتعامل مع المراهقين |
| 62 شخص                                      | عدد المشاركين في نطاق العلاقة الزوجية                     |
| 42 شخص                                      | عدد المشاركين في نطاق المقبلين على الزواج                 |



**أولاً: نسبة مشاركة الذكور والإناث**

|                    |       |
|--------------------|-------|
| نسبة مشاركة الذكور | %63.3 |
| نسبة مشاركة الإناث | %36.7 |

**ثانياً: الفئة العمرية**

|                            |       |
|----------------------------|-------|
| العمر من 41 سنة فأكثر      | %48.1 |
| العمر من 31 سنة إلى 40 سنة | %36.3 |
| العمر من 20 سنة إلى 30 سنة | %15.6 |

**ثالثاً: مدينة المشاركة**

|                 |       |
|-----------------|-------|
| الجبيل الصناعية | %87.8 |
| الجبيل البلد    | %4.2  |
| قريب من الجبيل  | %1    |
| بعيد عن الجبيل  | %7    |

**رابعاً: وقت الدوام**

|                |       |
|----------------|-------|
| الدوام الصباحي | %46.8 |
| الدوام المسائي | %4.7  |
| غير منتظم      | %48.5 |

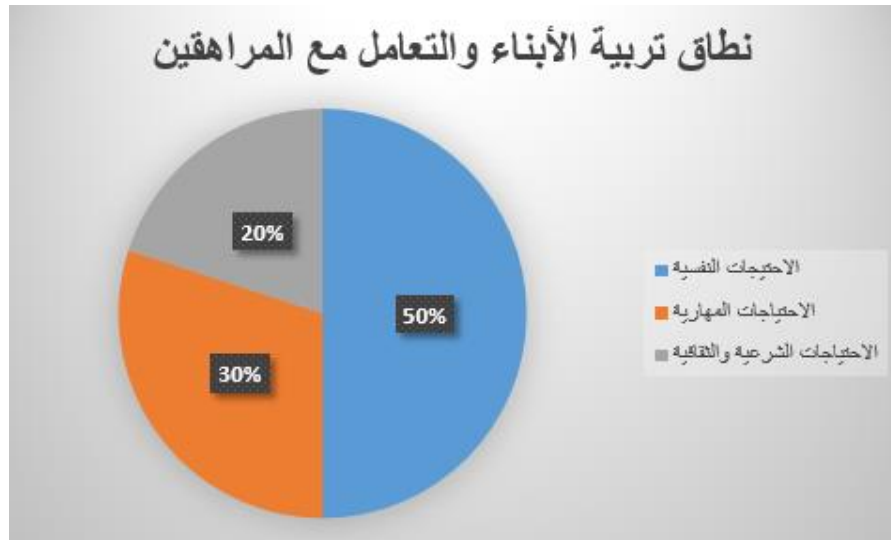
**خامساً: الاهتمام**

|                               |       |
|-------------------------------|-------|
| التربية والتعامل مع المراهقين | %65.8 |
| العلاقة الزوجية               | %26.2 |
| المقبلين على الزواج           | %8    |

## الاهتمام الأول: التربية والتعامل مع المراهقين

عدد المشاركين في هذا المجال: 184 شخص

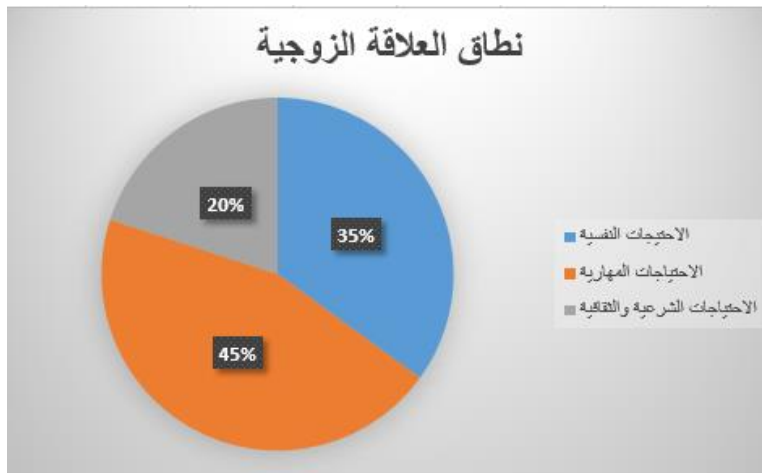
**التحليل:** حقق نطاق تربية الأبناء والتعامل مع المراهقين النسبة الأكبر من المشاركة بواقع 65%، وكان مجال الاحتياجات النفسية والسيكولوجية والنفسية هو الأكثر احتياجاً، فمثلاً الذين لا يعرفون ولا يفهمون التكوين النفسي للأطفال والمراهقين حققوا نسبة 54%، والذين يلاحظون علامات الخوف والتوتر والتأناة وعدم الثقة على أبنائهم حققوا نسبة عالية جداً 70%، كما أن المشاركين يؤمنون إيماناً كبيراً بمرحلة المراهقة وأهميتها بواقع 81%. وجاء مجال مهارات التعامل مع الأبناء والمراهقين ثانياً، النسبة الأكبر يعتقدون أن لديهم المهارات اللازمة للتعامل مع الأبناء والمراهقين خاصة في مجال الحوار والثقة والاستماع. وفيما يتعلق بمجال الثقافة الشرعية والثقافة العامة فإنها جاءت ثلثاً ولكنها مقاربة جداً لمجال المهارات، فالذين يعتقدون أنهم لا يملكون ثقافة شرعية بالأحكام الشرعية حققوا نسبة 21% وهي نسبة ليست قليلة بالمنظور العام والذين يعتقدون بأنه ليس لديهم القدرة بفهم واقع أبنائهم حققوا نسبة 31%.



ثانياً: العلاقة الزوجية.

عدد المشاركين في هذا المجال 62 شخص

**التحليل** جاء نطاق العلاقة الزوجية ثانياً بنسبة مشاركة 26%، وكان مجال المهارات هو الأكثر حاجة إذ ظهر الضعف في مجال التخطيط للمستقبل والتعاون بين الزوجين، حيث أظهر الاستبيان أن 51% ليس لديهم القدرة على التخطيط والتعاون للمستقبل، كما أن الذين يعتقدون أن ظروف الحياة تقف عائق أمام تحقيق أهدافهم حققوا نسبة 37% والذين يفتقدون لمبدأ الحوار في حياتهم الزوجية كانوا 22% ، أما فيما يتعلق بالمجال النفسي ، فكانت نتيجة 33% يعانون من أمراض نفسية بسبب العلاقة الزوجية .



ثالثاً: المقبلين على الزواج:

عدد المشاركين في هذا المجال 42 شخص

**التحليل** جاء نطاق المقبلين على الزواج ثالثاً بنسبة ضئيلة تمثلت في 8% فقط لكن اللافت للانتباه أن 13 شخصاً من 40 شخص يرون أن زواجهم هو مجرد ضرورة حياة، ويشعر 18 شخص تقريباً بالقلق والتوتر أكثر تجاه حياته الزوجية الجديدة، كما أنهم بحاجة إلى مساعدة التخزين! وتظهر النتائج أن أكثر من النصف تقريباً يشعرون بعجز في مجالي التخطيط وإدارة الوقت لحياتهم الزوجية الجديدة.

